



MAAK ONDERWIJS BETER.

Quick Guide

Monitor sociale veiligheid leerlingen
Maart 2019

Qfeedback bv

Krijn Taconiskade 418
1087 HW Amsterdam

E contact@qfeedback.nl
I Qfeedback.nl
T 088 20 51 678

KvK 70762341
IBAN NL70 ABNA 0597 4450 95
BIC ABNANL2A
BTW NL8563.80.349.B01

1 Quick Guide

In deze Quick Guide leest u hoe u eenvoudig de monitor sociale veiligheid onder leerlingen kunt afnemen met Qschool.

1.1.1 Voorbereiding

Nadat u bent ingelogd in uw omgeving van Qschool klikt u op de knop 'sociale veiligheid monitoring leerlingen'.



Onderstaande pop-up verschijnt. U kunt op 'ok' klikken om verder te gaan.



1.1.2 In gebruik

De vragenlijst voor leerlingen sociale veiligheid staat klaar voor gebruik. Het volgende scherm verschijnt:



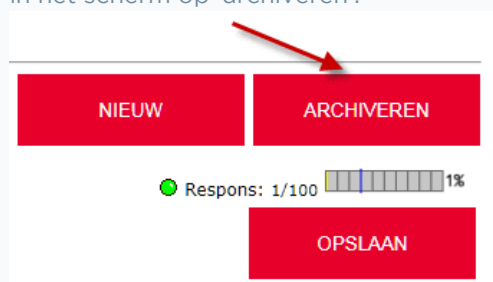
In de wizard treft u een begeleidende notitie aan waarin alle informatie staat voor leerkrachten om leerlingen de vragenlijst in de klas te laten invullen.



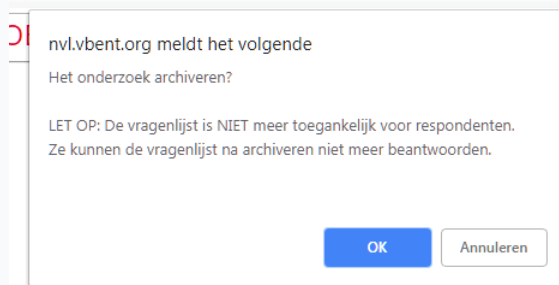
Rechtsboven in het scherm wordt de respons op de vragenlijst weergegeven.

1.1.3 Archiveren en verzenden naar vensters

Nadat alle leerlingen de vragenlijsten hebben ingevuld klikt u rechtsboven in het scherm op 'archiveren'.



Onderstaande pop-up verschijnt. U kunt op 'ok' klikken om verder te gaan.



Vervolgens klikt u onderin op het verzendscherm

ARCHIEF, DETAILS ONDERZOEK 'LEERLINGEN SOCIALE VEILIGHEID 2018-2019'

TERUG

RESULTATEN Resultaten van het onderzoek


VERWIJDEREN Definitief verwijderen van het onderzoek

Verplaats dit onderzoek naar de map: **VERPLAATS**

Hernoem het onderzoek: **HERNOEM**

Doelgroep: **WIJZIG**

VERZENDSCHERM Schoolinfo pdf



Het volgende scherm verschijnt:

ARCHIEF, VENSTERS PO VERZENDEN 'LEERLINGEN SOCIALE VEILIGHEID 2018-2019'

TERUG

Vensters PO proof?
ja, alle Vensters PO-vragen worden gesteld.


Filter: Onderhoud filters

Selecteer een filter

Kennisnet
 telefoon: 0800-321 22 33
 e-mail: support@kennisnet.nl

LET OP: Vergeet niet uw gegevens door te zetten naar onderwijs-inspectie. Dit kan op de tegel sociale veiligheid op het management venster.
 In het bestand Handleiding tevredenheidsonderzoeken - via externe onderzoeksaanbieder kunt u nalezen hoe u dit kunt uitvoeren.
 Dit bestand komt van de support-site van vensters <https://www.vensters.nl/ondersteuningsdocumenten-basisonderwijs>

Zodra u bij het filter aangeeft welke resultaten verzonden kunnen worden, verschijnen enkele invulvelden. Nadat u de gegevens van uw school daarin heeft verwerkt, het vinkje bij verzenden hebt aangezet en op opslaan klikt, worden de resultaten verzonden naar Vensters. Binnen het VO dient u een filter te maken per schooltype en de resultaten ook per schooltype te verzenden.

 **ARCHIEF, VENSTERS PO VERZENDEN 'LEERLINGEN SOCIALE VEILIGHEID 2018-2019'**

TERUG

Vensters PO proof?
ja, alle Vensters PO-vragen worden gesteld.

Filter: Onderhoud filters

OPSLAAN

Gegevensjaar: 2018/2019


Schoolcode: *

Verzenden:

Verzonden naar Vensters PO: (nog) niet.

Kennisnet

telefoon: 0800-321 22 33
e-mail: support@kennisnet.nl

LET OP: Vergeet niet uw gegevens door te zetten naar onderwijs-inspectie. Dit kan op de tegel sociale veiligheid op het management venster. In het bestand  Handleiding tevredenheidsonderzoeken - via externe onderzoeksanbieter kunt u nalezen hoe u dit kunt uitvoeren. Dit bestand komt van de support-site van vensters <https://www.vensters.nl/ondersteuningsdocumenten-basisonderwijs>

Als u inlogt bij Vensters in uw managementvenster kunt u via de tegel 'sociale veiligheid' de gegevens doorzetten naar de inspectie.

Dit is een korte Quick Guide voor de monitor sociale veiligheid. Meer informatie over het programma treft u aan in de uitgebreide handleiding van Qschool.